


Teilnahme an einer Video-Besprechung in Teams (Schüler)

Möglichkeit 1

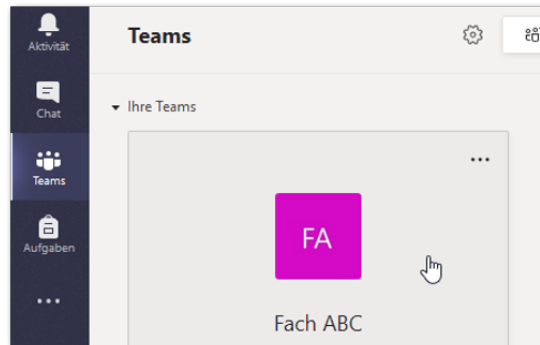
1. portal.office.com im Browser öffnen
2. Anmelden mit benutzername@kks-es.org
Auf Teams klicken



Möglichkeit 2

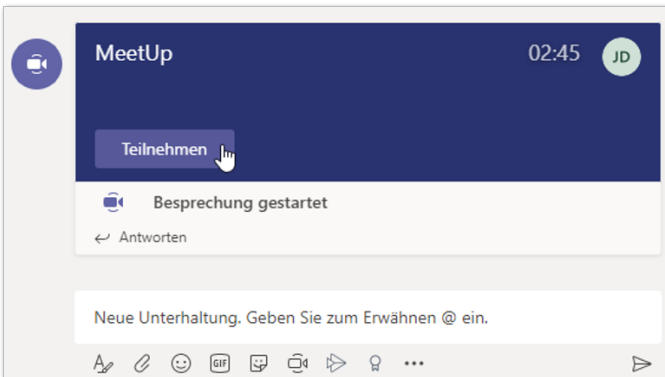
1. Installation der Teams-App auf dem PC
([Download hier](#))
2. Anmelden mit benutzername@kks-es.org

3. Team auswählen



Besprechung läuft bereits

4. Auf „Teilnehmen“ klicken

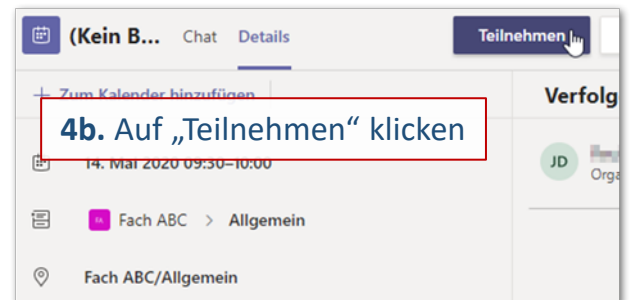


Teilnahme an geplanter Besprechung

4a. Besprechung auswählen



4b. Auf „Teilnehmen“ klicken



5. Besprechung starten

